

# CEA SIBILLA, proposte didattiche 2021/2022


Un viaggio meraviglioso  
tra Natura e Magia nel  
Parco Nazionale dei Monti Sibillini

**Centro di Educazione Ambientale  
"Sibilla"**

Montemonaco (AP)

+39 338 690 4069

[ceachiro@montisibillini.it](mailto:ceachiro@montisibillini.it)



# CEA SIBILLA, proposte didattiche 2021/2022

IL **CEA**: Si compone di Guide Esperte del Parco Nazionale dei Monti Sibillini e da Guide Ambientali Escursionistiche.

I programmi e le attività presentate sono state studiate per **attività didattiche** di scuole **dell'infanzia, primarie, secondarie e superiori**.

Stimolare gli studenti allo studio della natura e di se stessi, offrendo una esperienza unica nel **Parco Nazionale dei Monti Sibillini**.

E' possibile anche organizzare escursioni tematiche (Pg. 11/12/13/14) con lo stesso spirito di conoscenza e condivisione delle attività didattiche e prenotare visite ai **Musei di Montemonaco ed Amandola** (Pg 15) .

Per info e preventivi: contattare  
Cea "Sibilla" .

**+39 338 690 4069**

**ceachiro@montisibillini.it**



Centro di Educazione Ambientale  
"Sibilla"

Montemonaco (AP)

+39 338 690 4069

ceachiro@montisibillini.it





## TEMA: ACCOGLIENZA DELLE PRIME CLASSI

### OBIETTIVI

- Imparare a star bene con sé e con gli altri
- sentirsi parte di un gruppo affiatato
- accrescere la stima di sé e degli altri
- prendere coscienza delle proprie emozioni

Centro di Educazione Ambientale  
"Sibilla"

Montemonaco (AP)

+39 338 690 4069

[ceachiro@montisibillini.it](mailto:ceachiro@montisibillini.it)

### ATTIVITA'

Un momento fondamentale per l'inserimento dei nuovi alunni nelle classi prime, consiste in specifiche attività atte a presentare la nuova esperienza scolastica come un'avventura da "vivere insieme" più che da "temere".

Per gli insegnanti costituisce un momento di osservazione dei comportamenti e delle abilità, utile per integrare le informazioni raccolte attraverso i test d'ingresso e colloqui.





### TEMA: LA QUALITÀ DELL'ACQUA OBIETTIVI

- Conoscere la geomorfologia fluviale
- L'influenza del fiume sulla vita animale e vegetale
- Conoscere le tecniche di analisi delle acque su campo
- Imparare a riconoscere i bioindicatori
- Sviluppare le capacità di osservazione e precisione

Centro di Educazione Ambientale  
"Sibilla"  
Montemonaco (AP)  
+39 338 690 4069  
ceachiro@montisibillini.it

### ATTIVITA'

Una breve escursione nei pressi di un ambiente fluviale, scoperta della qualità delle acque attraverso l'osservazione dei macroinvertebrati e le analisi chimico- fisiche dell'acqua





## TEMA: LE SPECIE VEGETALI DEI NOSTRI BOSCHI

### OBIETTIVI

- Conoscere le specie arboree
- Scoprire gli elementi di identificazione di una pianta
- Sviluppare la capacità di analisi e osservazione

Centro di Educazione Ambientale  
"Sibilla"  
Montemonaco (AP)  
+39 338 690 4069  
ceachiro@montisibillini.it

### ATTIVITA'

Una breve escursione guidata nel bosco, classificazione delle specie individuate, realizzazione di un piccolo erbario.



## 4 COLORI ODORI E SUONI DEL PARCO

CONSIGLIATO  
PRIMARIA E  
SECONDARIA



### TEMA: I SENSI

#### OBIETTIVI

- Risvegliare i sensi
- Percepire la natura non solo attraverso la vista
- Partecipare ad attività di gruppo
- Sviluppare la capacità di osservazione e percezione

Centro di Educazione Ambientale  
"Sibilla"

Montemonaco (AP)

+39 338 690 4069

[ceachiro@montisibillini.it](mailto:ceachiro@montisibillini.it)

### ATTIVITA'

Una breve escursione lungo un sentiero del Parco Nazionale dei Monti Sibillini, esplorazione di un sentiero attraverso i sensi.





## TEMA: LE TRACCE DEGLI ANIMALI

### OBIETTIVI

- Conoscere gli animali del Parco
- Scoprire il comportamento animale
- Conoscere e riconoscere le tracce degli animali
- Ampliare le proprie capacità creative attraverso la manualità

Centro di Educazione Ambientale  
"Sibilla"

Montemonaco (AP)

+39 338 690 4069

ceachiro@montisibillini.it

### ATTIVITA'

Una breve passeggiata nel Parco Nazionale, scoperta dei segni di passaggio degli animali e raccolta di tracce con un raccogli tracce e calchi di gesso di orme di animali





### TEMA: LE ERBE SPONTANEE DEL PARCO

#### OBIETTIVI

- Conoscere e riconoscere le erbe spontanee
- Riscoprire antiche pratiche contadine
- Imparare a catalogare una pianta

Centro di Educazione Ambientale  
"Sibilla"

Montemonaco (AP)  
+39 338 690 4069

[ceachiro@montisibillini.it](mailto:ceachiro@montisibillini.it)

#### ATTIVITA'

Una breve escursione nel Parco Nazionale, osservazione, riconoscimento e raccolta delle erbe spontanee, nel pomeriggio attività di approfondimento e realizzazione di un erbario.







## TEMA: LABORATORIO DI TIPO SENSORIALE ED IMMAGINATIVO

### OBIETTIVI

- Attivare un percorso creativo sul tema degli alberi
- Studio delle sue forme
- L'albero come rappresentazione di noi stessi per esprimere ciò che siamo e come ci percepiamo

Centro di Educazione Ambientale  
"Sibilla"

Montemonaco (AP)

+39 338 690 4069

ceachiro@montisibillini.it

### ATTIVITA'

Una breve passeggiata nel Parco Nazionale, scoperta degli alberi del bosco, pomeriggio laboratorio.





## TEMA: LABORATORIO IN FATTORIA

### OBIETTIVI

- Conoscere l'attività agricola e la vita animale
- Conoscere l'iter di produzione e la tecnica della mungitura no stress
- Conoscere le fasi di produzione e trasformazione del latte

Centro di Educazione Ambientale  
"Sibilla"  
Montemonaco (AP)  
+39 338 690 4069  
ceachiro@montisibillini.it

### ATTIVITA'

Mattina breve escursione nel  
Parco Nazionale dei Monti Sibillini,  
pomeriggio  
visita alla fattoria didattica.





## TEMA: LABORATORIO SULLE CASTAGNE

### OBIETTIVI

- Indagini sulla storia dell'agricoltura e del paesaggio agrario
- Viaggio alla scoperta di questo frutto (valore naturalistico e gastronomico)
- Le storiche tradizioni di raccolta e lavorazione
- Conoscere le fasi di produzione e trasformazione delle castagne

Centro di Educazione Ambientale  
"Sibilla"


Montemonaco (AP)

+39 338 690 4069

[ceachiro@montisibillini.it](mailto:ceachiro@montisibillini.it)

### ATTIVITA'

Durante la mattina, ci sarà una breve escursione con raccolta di marroni, pomeriggio visita guida al Museo della Sibilla.





### TEMA: LEGGENDE E CULTURA LOCALE OBIETTIVI

- scoprire la stretta relazione tra leggende, tradizioni e cultura
- partire dalle fonti letterarie per arrivare a conoscere la tradizione orale popolare
- conoscere il mito della Sibilla che per secoli ha ispirato numerosi scrittori;
- potenziare attività di base come: saper ascoltare, saper descrivere, saper osservare;
- stimolare le capacità creative e di interpretazione ;
- stimolare l'osservazione, la riflessione e l'immaginazione, per giungere a scoprire i segreti nascosti del Museo della Sibilla

Centro di Educazione Ambientale  
"Sibilla"  
Montemonaco (AP)  
+39 338 690 4069  
ceachiro@montisibillini.it

### ATTIVITA'

Un bosco fiabesco, incantato, per immergersi nel mito e nelle leggende della Sibilla , ma anche nelle storie della tradizione orale popolare. Accompagnati dai Mazzamurelli , figura magica e burlona , una sorta di folletto che deve il suo nome alla grande Mazza che porta con se , con la quale durante la notte spaventa gli abitanti dei Monti Sibillini.



**11**

# ESCURSIONI NEL PARCO DEI MONTI SIBILLINI


PER TUTTE LE SCUOLE  
ED I GRUPPI

## SASSO DI MOZZARECCHIA



Davanti al Monte Sibilla, l'itinerario si snoda tra boschi e panorami incantevoli, attraverso luoghi suggestivi e poco conosciuti nei dintorni di Montemonaco. Una camminata nelle storie e nelle leggende fino ad arrivare al Sasso di Mozzarecchia

## NEL REGNO DELLA MAGIA



Al cospetto del Monte Sibilla, un percorso in cui si può riscoprire l'impronta magica della leggendaria maga e profetessa che, per secoli, ha attratto cavalieri erranti, stimolando il genio di scrittori illustri.

Per info e preventivi: contattare  
Cea "Sibilla" .

+39 338 690 4069

[ceachiro@montisibillini.it](mailto:ceachiro@montisibillini.it)

## LA VIA DEL GUERIN MESCHINO



Il percorso parte dal suggestivo ambiente alto collinare di Rascio (piccolo borgo del Parco), fitto di boschi di Carpino nero, Roverella e Nocciolo, per giungere in una area ricca di castagni: una delle più importanti risorse delle popolazioni montane passate. In questi splendidi boschi trovano rifugio e nutrimento numerose specie come il cinghiale, il capriolo, la poiana e l'elusivo gatto selvatico. Il percorso si conclude nei pressi della Chiesa Romanica di San Giorgio all'Isola lungo le sponde del Lago di Gerosa.

## I MERAVIGLIOSI PIANI E I LORO SEGRETI



I fenomeni geologici hanno profondamente modellato il paesaggio dei nostri Monti. Il sentiero proposto ci guiderà a scoprire i segreti che hanno reso unico il paesaggio dei Piani di Castelluccio. Scopriremo insieme gli animali e la vegetazione che popolano i prati, i boschi e i cieli di questo ambiente suggestivo. Si potrà concludere con la visita a Castelluccio.

## IL PERCORSO DELLA SIBILLA



l'itinerario offre uno splendido panorama naturale sul profondo ed ondulato mare di colli che si allarga ai piedi del versante adriatico dei Sibillini, tra Montemonaco e Montefortino. Da una parte le numerose borgate rurali contorniate da fitti boschi e dall'altra vastissimi pendii a pascolo e campi coltivati. Compagne di viaggio sono le siepi spontanee, nelle quali trovano rifugio numerose specie animali come il merlo, la lepre e i piccoli insetti. In questo ambiente non è difficile, con un po' di fortuna, osservare la maestosa aquila reale che volteggiava alla ricerca di prede per i suoi piccoli.

**13**

# ESCURSIONI NEL PARCO DEI MONTI SIBILLINI

PER TUTTE LE SCUOLE  
ED I GRUPPI

## L' INFERNACCIO



Il percorso offre una grande varietà di ambienti: dal collinare, modellato nel tempo dall'uomo al bosco alto collinare con i suoi profumi e colori e all'avventuroso canyon dell'Infernaccio, culla di leggende e fantasie popolari.

La vegetazione, segna in modo chiaro il passaggio tra la fascia alto collinare e quella montana, visibile è infatti come l'ornio-ostrieto lascia il posto alla faggeta. Numerose sono le specie animali che vivono in questi ambienti come il capriolo, il cinghiale, la lepre, la volpe, il gracchio corallino, la ghiandaia.

## L' UOMO E LA MONTAGNA



Il percorso si sviluppa lungo una tappa del Grande Anello dei Monti Sibillini da Altino di Montemonaco fino alla chiesa di Santa Maria in Pantano. L'ambiente, che farà da cornice alla nostra passeggiata, ci permetterà di trattare gli aspetti generali del Parco Nazionale dei Monti Sibillini, di osservare le caratteristiche faunistiche, floristiche e paesaggistiche del Parco e di come l'uomo nel corso del tempo ha modificato il proprio ambiente.

Per info e preventivi: contattare  
Cea "Sibilla" .

+39 338 690 4069

[ceachiro@montisibillini.it](mailto:ceachiro@montisibillini.it)

**14**

# ESCURSIONI NEL PARCO DEI MONTI SIBILLINI

PER TUTTE LE SCUOLE  
ED I GRUPPI

## I PANTANI DI ACCUMULI



L'itinerario, anche se fuori dall'area del Parco, viene proposto per il particolare interesse naturalistico. Esso colpisce per la morfologia e per la presenza di doline che formano dei laghetti che hanno la massima portata in primavera.

Sugli ampi pascoli vi sono numerose specie di fiori come la genziana, il narciso, la margherita, la centaurea, i garofani e tante altre.

**Per info e preventivi: contattare**

**Cea "Sibilla" .**

**+39 338 690 4069**

**[ceachiro@montisibillini.it](mailto:ceachiro@montisibillini.it)**





## MUSEO DELLA SIBILLA MONTEMONACO (AP)



Il Museo della Sibilla a Montemonaco è un viaggio di scoperta nel mito, di racconti e di immagini che ruotano intorno alla figura della Sibilla. Il Museo si trova nel centro storico del Comune di Montemonaco, presso Villa Curi, la struttura museale è stata completamente rinnovata e ampliata di recente.

Oltre a un inquadramento storico e antropologico, il percorso museale propone, con l'aiuto di tecnologie multimediali, personaggi, luoghi, visioni e percorsi interiori come quello del Guerin Meschino.

Vi è esposta la Gran Pietra, prelevata dal Lago di Pilato, che sulla superficie reca lettere incise con i nomi di tre cavalieri spoletini che lo visitarono intorno al 1500. La visita termina con una breve attività teatrale durante la quale gli alunni interpreteranno alcuni personaggi ed episodi legati al mito della Sibilla.



## MUSEO DEL PAESAGGIO AMANDOLA (FM)



Il Museo, inaugurato nel 2005, fa parte della rete dei Musei del Parco Nazionale dei Monti Sibillini e rappresenta un'opportunità per scoprire non solo l'aspetto naturalistico ma anche quello culturale del territorio. In ognuna delle stanze del museo viene presentato un aspetto diverso del paesaggio del Parco oltre che alla cultura, la storia e alle leggende locali.

**Centro di Educazione Ambientale  
"Fillide"**

**ceachiro@montisibillini.it  
+39 349 815 1559**